

viAnt™
MEBEL



КУХНИ



ФАСАД - МДФ В ПЛІВЦІ 16 ММ

КОРПУС - ДСП 16 ММ

СТІЛЬНИЦЯ - ПОСТФОРМІНГ 28 ММ



ФАСАД - МДФ В ПЛІВЦІ 16 ММ

КОРПУС - ДСП 16 ММ

СТІЛЬНИЦЯ - ПОСТФОРМІНГ 38 ММ



V3

ФАСАД - МДФ В ПЛІВЦІ 16 ММ

КОРПУС - ДСП 16 ММ

СТІЛЬНИЦЯ - ШТУЧНИЙ КАМІНЬ



V4

ФАСАД - МДФ В ПЛІВЦІ 16 ММ

КОРПУС - ДСП 16 ММ

СТІЛЬНИЦЯ - ПОСТФОРМІНГ 38 ММ



ФАСАД - МДФ В ПЛІВЦІ (ПАТИНА) 16 ММ

КОРПУС - ДСП 16 ММ

СТІЛЬНИЦЯ - ПОСТФОРМІНГ 38 ММ



ФАСАД - МДФ В ПЛІВЦІ (ПАТИНА) 16 ММ

КОРПУС - ДСП 16 ММ

СТІЛЬНИЦЯ - ПОСТФОРМІНГ 38 ММ



ФАСАД - МДФ В ПЛІВЦІ 16 ММ

КОРПУС - ДСП 16 ММ

СТІЛЬНИЦЯ - ПОСТФОРМІНГ 38 ММ



ФАСАД - МДФ В ПЛІВЦІ (ПАТИНА) 16ММ

КОРПУС - ДСП 16 ММ

СТІЛЬНИЦЯ - ПОСТФОРМІНГ 38 ММ



ФАСАД - МДФ В ПЛІВЦІ 16ММ

КОРПУС - ДСП 16 ММ

СТІЛЬНИЦЯ - ШТУЧНИЙ КАМІНЬ



ФАСАД - МДФ В ПЛІВЦІ (ПАТИНА) 16 ММ

КОРПУС - ДСП 16 ММ

СТІЛЬНИЦЯ - ПОСТФОРМІНГ 28 ММ



ФАСАД - МДФ ФАРБОВАНИЙ (ПАТИНА) 16ММ

КОРПУС - ДСП 16 ММ

СТІЛЬНИЦЯ - ШТУЧНИЙ КАМІНЬ



ФАСАД - МДФ ФАРБОВАНИЙ (ПАТИНА) 16ММ

КОРПУС - ДСП 16 ММ

СТІЛЬНИЦЯ - ШТУЧНИЙ КАМІНЬ



ФАСАД - МДФ В ПЛІВЦІ 16ММ

КОРПУС - ДСП 16 ММ

СТІЛЬНИЦЯ - ПОСТФОРМІНГ 28 ММ



ФАСАД - МДФ В ПЛІВЦІ 16 ММ

КОРПУС - ДСП 16 ММ

СТІЛЬНИЦЯ - ШТУЧНИЙ КАМІНЬ



V15

ФАСАД - МДФ В ПЛІВЦІ (ПАТИНА) 16ММ

КОРПУС - ДСП 16 ММ

СТІЛЬНИЦЯ - ПОСТФОРМІНГ 28 ММ



V16

ФАСАД - МДФ В ПЛІВЦІ (ПАТИНА) 16ММ

КОРПУС - ДСП 16 ММ

СТІЛЬНИЦЯ - ШТУЧНИЙ КАМІНЬ



ФАСАД - МДФ ВЕРХ ФАРБА/НИЗ В ПЛІВЦІ 16 ММ

КОРПУС - ДСП 18 ММ

СТІЛЬНИЦЯ - ШТУЧНИЙ КАМІНЬ

V17



ФАСАД - МДФ В ПЛІВЦІ 16 ММ

КОРПУС - ДСП 16 ММ

СТІЛЬНИЦЯ - ШТУЧНИЙ КАМІНЬ

V18



V19

ФАСАД - МДФ ВЕРХ ФАРБА/НИЗ В ПЛІВЦІ 16 ММ

КОРПУС - ДСП 18 ММ

СТІЛЬНИЦЯ - ПОСТФОРМІНГ 28 ММ



V20

ФАСАД - МДФ В ПЛІВЦІ 16ММ

КОРПУС - ДСП 16 ММ

СТІЛЬНИЦЯ - ПОСТФОРМІНГ 28 ММ



V21

ФАСАД - МДФ В ПЛІВЦІ 16 ММ

КОРПУС - ДСП 16 ММ

СТІЛЬНИЦЯ - ПОСТФОРМІНГ 28 ММ



V22

ФАСАД - МДФ В ПЛІВЦІ 16 ММ

КОРПУС - ДСП 16 ММ

СТІЛЬНИЦЯ - ПОСТФОРМІНГ 38 ММ



V23

ФАСАД - МДФ В ПЛІВЦІ 16ММ

КОРПУС - ДСП 16 ММ

СТІЛЬНИЦЯ - ПОСТФОРМІНГ 38 ММ



V24

ФАСАД - МДФ В ПЛІВЦІ 16ММ

КОРПУС - ДСП 16 ММ

СТІЛЬНИЦЯ - ПОСТФОРМІНГ 38 ММ



ФАСАД - МДФ В ПЛІВЦІ 16 ММ

КОРПУС - ДСП 16 ММ

СТІЛЬНИЦЯ - ПОСТФОРМІНГ 38 ММ



ФАСАД - МДФ В ПЛІВЦІ 16 ММ

КОРПУС - ДСП 16 ММ

СТІЛЬНИЦЯ - ПОСТФОРМІНГ 38 ММ



ФАСАД - МДФ ФАРБОВАНИЙ 16ММ

КОРПУС - ДСП 16 ММ

СТІЛЬНИЦЯ - ШТУЧНИЙ КАМІНЬ



ФАСАД - МДФ ФАРБОВАНИЙ 16 ММ

КОРПУС - ДСП 18 ММ

СТІЛЬНИЦЯ - ШТУЧНИЙ КАМІНЬ



ФАСАД - МДФ ФАРБОВАНИЙ 16 ММ

КОРПУС - ДСП 16 ММ

СТІЛЬНИЦЯ - ПОСТФОРМІНГ 38 ММ



ФАСАД - МДФ В ПЛІВЦІ 16 ММ

КОРПУС - ДСП 16 ММ

СТІЛЬНИЦЯ - ПОСТФОРМІНГ 38 ММ



V31

ФАСАД - МДФ ФАРБОВАНИЙ 16 ММ

КОРПУС - ДСП 18 ММ

СТІЛЬНИЦЯ - ШТУЧНИЙ КАМІНЬ



V32

ФАСАД - МДФ В ПЛІВЦІ 16ММ

КОРПУС - ДСП 16 ММ

СТІЛЬНИЦЯ - ПОСТФОРМІНГ 38 ММ



ФАСАД - МДФ ФАРБОВАНИЙ 16 ММ

КОРПУС - ДСП 18 ММ

СТІЛЬНИЦЯ - ШТУЧНИЙ КАМІНЬ



ФАСАД - МДФ В ПЛІВЦІ 16 ММ

КОРПУС - ДСП 16 ММ

СТІЛЬНИЦЯ - ПОСТФОРМІНГ 28 ММ



ФАСАД - МДФ В ПЛІВЦІ 16ММ

КОРПУС - ДСП 16 ММ

СТІЛЬНИЦЯ - ПОСТФОРМІНГ 28 ММ



ФАСАД - МДФ В ПЛІВЦІ 16ММ

КОРПУС - ДСП 16 ММ

СТІЛЬНИЦЯ - ПОСТФОРМІНГ 28 ММ



ФАСАД - МДФ В ПЛІВЦІ 16ММ

КОРПУС - ДСП 18 ММ

СТІЛЬНИЦЯ - ПОСТФОРМІНГ 38 ММ



ФАСАД - МДФ В ПЛІВЦІ 16 ММ

КОРПУС - ДСП 16 ММ

СТІЛЬНИЦЯ - ПОСТФОРМІНГ 38 ММ



V39

ФАСАД - МДФ В ПЛІВЦІ 16ММ

КОРПУС - ДСП 16 ММ

СТІЛЬНИЦЯ - ПОСТФОРМІНГ 28 ММ



V40

ФАСАД - МДФ В ПЛІВЦІ 16ММ

КОРПУС - ДСП 16 ММ

СТІЛЬНИЦЯ - ПОСТФОРМІНГ 38 ММ



V41

ФАСАД - МДФ ФАРБОВАНИЙ 16 ММ

КОРПУС - ДСП 18 ММ

СТІЛЬНИЦЯ - ПОСТФОРМІНГ 28 ММ



V42

ФАСАД - МДФ ФАРБОВАНИЙ 16 ММ

КОРПУС - ДСП 18 ММ

СТІЛЬНИЦЯ - ШТУЧНИЙ КАМІНЬ



V43

ФАСАД - МДФ В ПЛІВЦІ 16ММ

КОРПУС - ДСП 16 ММ

СТІЛЬНИЦЯ - ПОСТФОРМІНГ 28 ММ



V44

ФАСАД - МДФ В ПЛІВЦІ 16ММ

КОРПУС - ДСП 16 ММ

СТІЛЬНИЦЯ - ПОСТФОРМІНГ 28 ММ



ФАСАД - МДФ ФАРБОВАНИЙ 16 ММ

КОРПУС - ДСП 18 ММ

СТІЛЬНИЦЯ - ПОСТФОРМІНГ 28 ММ



ФАСАД - МДФ В ПЛІВЦІ 16ММ

КОРПУС - ДСП 16 ММ

СТІЛЬНИЦЯ - ПОСТФОРМІНГ 28 ММ



ФАСАД - МДФ ФАРБОВАНИЙ 16 ММ

КОРПУС - ДСП 18 ММ

СТІЛЬНИЦЯ - ПОСТФОРМІНГ 28 ММ



ФАСАД - МДФ ФАРБОВАНИЙ 16 ММ

КОРПУС - ДСП 18 ММ

СТІЛЬНИЦЯ - ПОСТФОРМІНГ 38 ММ

V48



ФАСАД - МДФ В ПЛІВЦІ 16ММ

КОРПУС - ДСП 16 ММ

СТІЛЬНИЦЯ - ПОСТФОРМІНГ 38 ММ



ФАСАД - МДФ ФАРБОВАНИЙ 16 ММ

КОРПУС - ДСП 18 ММ

СТІЛЬНИЦЯ - ШТУЧНИЙ КАМІНЬ



V51

ФАСАД - МДФ ФАРБОВАНИЙ 16 ММ

КОРПУС - ДСП 18 ММ

СТІЛЬНИЦЯ - ПОСТФОРМІНГ 38 ММ



V52

ФАСАД - МДФ ФАРБОВАНИЙ 16 ММ

КОРПУС - ДСП 18 ММ

СТІЛЬНИЦЯ - ШТУЧНИЙ КАМІНЬ



ФАСАД - МДФ В ПЛІВЦІ 16ММ

КОРПУС - ДСП 18 ММ

СТІЛЬНИЦЯ - ШТУЧНИЙ КАМІНЬ

V53



ФАСАД - МДФ В ПЛІВЦІ 16ММ

КОРПУС - ДСП 16 ММ

СТІЛЬНИЦЯ - ПОСТФОРМІНГ 28 ММ

V54



V55

ФАСАД - МДФ В ПЛІВЦІ 16ММ

КОРПУС - ДСП 16 ММ

СТІЛЬНИЦЯ - ПОСТФОРМІНГ 28 ММ



V56

ФАСАД - МДФ В ПЛІВЦІ 16ММ

КОРПУС - ДСП 16 ММ

СТІЛЬНИЦЯ - ПОСТФОРМІНГ 28 ММ



V57

ФАСАД - МДФ ФАРБОВАНИЙ 16 ММ

КОРПУС - ДСП 18 ММ

СТІЛЬНИЦЯ - ШТУЧНИЙ КАМІНЬ



V58

ФАСАД - МДФ ФАРБОВАНИЙ 16 ММ

КОРПУС - ДСП 18 ММ

СТІЛЬНИЦЯ - ШТУЧНИЙ КАМІНЬ



V59

ФАСАД - МДФ В ПЛІВЦІ 16ММ

КОРПУС - ДСП 16 ММ

СТІЛЬНИЦЯ - ПОСТФОРМІНГ 28 ММ



V60

ФАСАД - МДФ В ПЛІВЦІ 16ММ

КОРПУС - ДСП 16 ММ

СТІЛЬНИЦЯ - ПОСТФОРМІНГ 28 ММ



ФАСАД - МДФ В ПЛІВЦІ 16ММ

КОРПУС - ДСП 18 ММ

СТІЛЬНИЦЯ - ПОСТФОРМІНГ 28 ММ



ФАСАД - МДФ В ПЛІВЦІ 16ММ

КОРПУС - ДСП 16 ММ

СТІЛЬНИЦЯ - ПОСТФОРМІНГ 28 ММ



V63

ФАСАД - МДФ ФАРБОВАНИЙ 16 ММ

КОРПУС - ДСП 18 ММ

СТІЛЬНИЦЯ - ПОСТФОРМІНГ 38 ММ



V64

ФАСАД - МДФ ВЕРХ ФАРБА/НИЗ В ПЛІВЦІ 16 ММ

КОРПУС - ДСП 18 ММ

СТІЛЬНИЦЯ - ШТУЧНИЙ КАМІНЬ



V65

ФАСАД - МДФ В ПЛІВЦІ 16ММ

КОРПУС - ДСП 16 ММ

СТІЛЬНИЦЯ - ПОСТФОРМІНГ 28 ММ



V66

ФАСАД - МДФ В ПЛІВЦІ 16 ММ

КОРПУС - ДСП 16 ММ

СТІЛЬНИЦЯ - ПОСТФОРМІНГ 28 ММ



ФАСАД - МДФ В ПЛІВЦІ 16 ММ

КОРПУС - ДСП 16 ММ

СТІЛЬНИЦЯ - ПОСТФОРМІНГ 28 ММ



ФАСАД - МДФ В ПЛІВЦІ 16 ММ

КОРПУС - ДСП 16 ММ

СТІЛЬНИЦЯ - ПОСТФОРМІНГ 28 ММ



ФАСАД - МДФ ФАРБОВАНИЙ 16 ММ

КОРПУС - ДСП 18 ММ

СТІЛЬНИЦЯ - ШТУЧНИЙ КАМІНЬ



ФАСАД - МДФ В ПЛІВЦІ 16 ММ

КОРПУС - ДСП 18 ММ

СТІЛЬНИЦЯ - ШТУЧНИЙ КАМІНЬ



ФАСАД - МДФ ФАРБОВАНИЙ 16 ММ

КОРПУС - ДСП 18 ММ

СТІЛЬНИЦЯ - ШТУЧНИЙ КАМІНЬ



ФАСАД - МДФ ФАРБОВАНИЙ 16 ММ

КОРПУС - ДСП 18 ММ

СТІЛЬНИЦЯ - ШТУЧНИЙ КАМІНЬ



ФАСАД - МДФ В ПЛІВЦІ 16ММ

КОРПУС - ДСП 16 ММ

СТІЛЬНИЦЯ - ПОСТФОРМІНГ 28 ММ



ФАСАД - МДФ ФАРБОВАНИЙ 16 ММ

КОРПУС - ДСП 16 ММ

СТІЛЬНИЦЯ - ПОСТФОРМІНГ 28 ММ



ФАСАД - МДФ ФАРБОВАНИЙ 16 ММ

КОРПУС - ДСП 18 ММ

СТІЛЬНИЦЯ - ПОСФОРМІНГ 28ММ



ФАСАД - ВЕРХ - МДФ В ПЛІВЦІ 16ММ/НИЗ - ДСП В АЛЮМІНІЄВІЙ РАМЦІ 16ММ

СТІЛЬНИЦЯ - ПОСФОРМІНГ 28ММ

верхні елементи h 360

*B1



в.	360
г.	320
ш.	500/600/800/900
п.	без

*B2



в.	360
г.	320
ш.	500/600/800/900
п.	без

*можливо варіант виготовлення секції під витяжку зі зміною фурнітури

верхні елементи h 570

B3



в.	570
г.	320
ш.	500/600/800
п.	без

B4



в.	570
г.	320
ш.	500/600/800
п.	1 шт.

B5



в.	570
г.	320
ш.	500/600
п.	1 шт.

верхні елементи h 720

B6



в.	720
г.	300
ш.	200/300/400/500/600
п.	1 шт.

B7



в.	720
г.	300
ш.	200/300
п.	1 шт.

B8



в.	720
г.	300
ш.	200/300
п.	1 шт.

B9



в.	720
г.	300
ш.	300
п.	1 шт.

*B10



в.	720
г.	320
ш.	300
п.	1 шт.

*B11



в.	720
г.	320
ш.	300
п.	1 шт.

*не на всі види фрезерування можливо виготовлення гнутих фасадів

*B12



в.	720
г.	320
ш.	300/400/500/600
п.	1 шт.

*B13



в.	720
г.	320
ш.	300/400/500/600
п.	1 шт.

B14



в.	720
г.	320
ш.	300/400/500/600
п.	1 шт.

B15



в.	720
г.	320
ш.	500/600/800
п.	без

*можливо варіант виготовлення секції під сушку,комплект додається окремо

*B16



в.	720
г.	320
ш.	500/600/800
п.	1 шт.

*B17



в.	720
г.	320
ш.	500/600/800
п.	1 шт.

*B18



в.	720
г.	320
ш.	500/600/800
п.	1 шт.

*B19



в.	720
г.	320
ш.	500/600/800/900
п.	1 шт.

*B20



в.	720
г.	320
ш.	500/600/800/900
п.	1 шт.

*B21



в.	720
г.	320
ш.	500/600/800/900
п.	1 шт.

*можливо варіант виготовлення секції під сушку,комплект додається окремо

**можливо варіант виготовлення секції під витяжку зі зміною фурнітури

B22



в.	720
г.ш.	550/550
г.ш.	600/600
п.	1 шт.

B23



в.	720
г.ш.	550/550
г.ш.	600/600
п.	1 шт.

*B24



в.	720
г.	320
ш.	750/950
п.	1 шт.

*ширина фасаду залежить від конструкції кухні

B25



в.	720
г.	320
ш.	500/600/800/900
п.	1 шт.

B26



в.	720
г.	320
ш.	500/600/800/900
п.	1 шт.

B27



в.	900
г.	300
ш.	200/300/400/500/600
п.	2 шт.

B28



в.	900
г.	300
ш.	200/300
п.	2 шт.

B29



в.	900
г.	300
ш.	200/300
п.	2 шт.

B30



в.	900
г.	300
ш.	300
п.	2 шт.

*B31



в.	900
г.	320
ш.	300
п.	2 шт.

*B32



в.	900
г.	320
ш.	300
п.	2 шт.

*не на всі види фрезерування можливо виготовлення гнутих фасадів

B33



в.	900
г.	320
ш.	300/400/500/600
п.	2 шт.

B34



в.	900
г.	320
ш.	300/400/500/600
п.	2 шт.

B35



в.	900
г.	320
ш.	300/400/500/600
п.	1 шт.

B36



в.	900
г.	320
ш.	300/400/500/600
п.	1 шт.

B37



в.	900
г.	320
ш.	500/600/700/800
п.	без

360

*B38



в.	900
г.	320
ш.	500/600/800
п.	2 шт.

*B39



в.	900
г.	320
ш.	500/600/800
п.	2 шт.

*B40



в.	900
г.	320
ш.	500/600/800
п.	1 шт.


*B41



в.	900
г.	320
ш.	500/600/800
п.	1 шт.

*можливо варіант виготовлення секції під сушику,комплект додається окремо

B42



в.	900
г.	320
ш.	500/600/800/900
п.	1 шт.

B43



в.	900
г.	320
ш.	500/600/800/900
п.	1 шт.

B44



в.	900
г.	320
ш.	500/600/800/900
п.	1 шт.

B45



в.	900
г.	320
ш.	500/600/800/900
п.	1 шт.

B46



в.	900
г.	320
ш.	500/600/800/900
п.	1 шт.

B47



в.	900
г.ш.	550/550
г.ш.	600/600
п.	2 шт.

B48



в.	900
г.ш.	550/550
г.ш.	600/600
п.	2 шт.

B49



в.	900
г.	550/600
ш.	550/600
п.	2 шт.

B50



в.	900
г.	550/600
ш.	550/600
п.	1 шт.

*B51

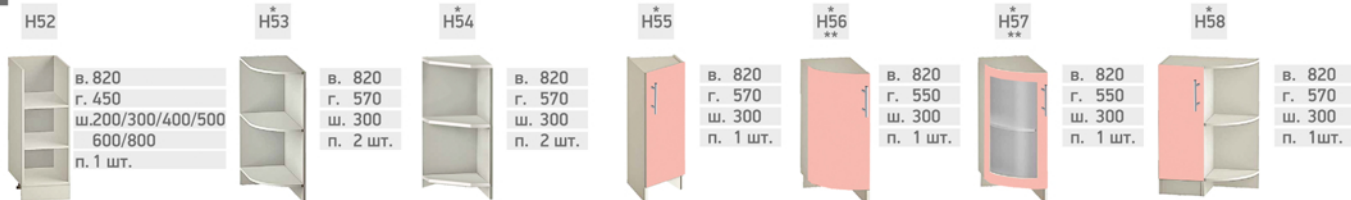


в.	900
г.	320
ш.	750/950
п.	2 шт.

*ширина фасаду залежить від конструкції кухні

* в. - висота, г.- глибина, ш.- ширина, п.- полицка
* у всіх шафах задні стінки ламіноване біле ДВП

Нижні елементи



*можливо виготовлення правого та лівого варіанту
**не на всі види фрезерування можливо виготовлення гнутих фасадів



*корзина карго додається окремо до вартості тумби



*при замовленні тумби 1200 - реальний розмір 1100, при замовленні тумби 1100 - реальний розмір 1000, при замовленні тумби 1000 - реальний розмір 900, при замовленні тумби 900 - реальний розмір 800, 100 мм відступ від стінки

*можливо виготовлення правого та лівого варіанту



***при замовленні тумби 1200 - реальний розмір 1100, при замовленні тумби 1100 - реальний розмір 1000, при замовленні тумби 1000 - реальний розмір 900, при замовленні тумби 900 - реальний розмір 800, 100 мм відступ від стінки

*тумба без задньої стінки



*тумба без задньої стінки

ПД80



в.	2140
г.	550
ш.	600
п.	2 шт.

ПД81



в.	2140
г.	550
ш.	600
п.	1 шт.

ПД82



в.	2140
г.	550
ш.	600
п.	1 шт.

ПД83



в.	2320
г.	550
ш.	600
п.	2 шт.

ПД84



в.	2320
г.	550
ш.	600
п.	1 шт.


ПД85



в.	2320
г.	550
ш.	600
п.	1 шт.

БУФЕТИ

ПБ86



в.	1320
г.	320
ш.	300/400/500/600
п.	2 шт.

ПБ87



в.	1320
г.	320
ш.	300/400/500/600
п.	2 шт.

ПБ88



в.	1320
г.	320
ш.	300/400/500/600
п.	2 шт.

*можливо виготовлення пеналу зі склом за додаткову оплату

ПБ89



в.	1500
г.	320
ш.	300/400/500/600
п.	2 шт.

ПБ90



в.	1500
г.	320
ш.	300/400/500/600
п.	2 шт.

ПБ91



в.	1500
г.	320
ш.	300/400/500/600
п.	2 шт.

*можливо виготовлення пеналу зі склом за додаткову оплату

ПЕНАЛИ

П92



в.	2140
г.	550
ш.	300/400/500/600
п.	3 шт.

П93



в.	2140
г.	550
ш.	300/400/500/600
п.	2 шт.

П94



в.	2140
г.	550
ш.	300/400/500/600
п.	3 шт.

П95



в.	2140
г.	550
ш.	300/400/500/600
п.	2 шт.

П96



в.	2320
г.	550
ш.	300/400/500/600
п.	4 шт.

П97



в.	2320
г.	550
ш.	300/400/500/600
п.	2 шт.

П98



в.	2320
г.	550
ш.	300/400/500/600
п.	3 шт.

П99



в.	2320
г.	550
ш.	300/400/500/600
п.	2 шт.

ПЕНАЛ ПІД ВБУДОВАНИЙ ХОЛОДИЛЬНИК

П100



в.	2320
г.	550
ш.	600
п.	4 шт.

* пенал під вбудований холодильник має стандартні розміри, тому при замовленні звертайте увагу чи габаритні розміри Вашого холодильника відповідають стандартним розмірам даного модуля!

в 101



в.	720
г.	600
ш.	600
п.	1 шт.

в 102



в.	900
г.	600
ш.	600
п.	2 шт.

н 103



в.	820
г.	900
ш.	900
п.	1 шт.

*Зверніть увагу, при замовленні нижньої секції з внутрішнім радіусом, стільниця та цоколь потребує додаткового узгодження

ВИННІ ШАФИ



*Кріплення полицок на полкотримачах



Винна тумба 104

в.	820
г.	470
ш.	150
п.	5 шт.



Винна тумба 105

в.	820
г.	470
ш.	300
п.	10 шт.



Винна тумба 106

в.	1240
г.	550
ш.	150
п.	9 шт.



Винна тумба 107

в.	2130
г.	550
ш.	150
п.	17 шт.



Винна тумба 108

в.	2320
г.	550
ш.	150
п.	19 шт.



F1 Мило



F2



F3



F4



F5



F6



F7



F8



F9



F10



F11 Премиум*



F12 Премиум*



F13 Премиум*



F14 Премиум*



F15 Премиум*



F16 Премиум*



F17



F18



F19

Алюмінієва рамка*

Зуваження!

На алюмінієвих рамках вітрини для кухні не виготовляються



F20 Премиум*



F21 Премиум*



F22 Премиум*



F23 Премиум*



F24 Премиум*



F25 Премиум*



F26 Премиум*



F27 Екран Премиум*



F28 Премиум*



Вітражне скло

fk89



Вітражне скло

kk42



Вітражне скло

kk81



Вітражне скло

lk146



Вітражне скло

lk147



Вітражне скло

lk151



Вітражне скло

fk10



Вітражне скло

lk136



Вітражне скло


lk145



Вітражне скло

fk72

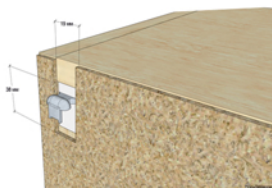
ТИП НАВІШУВАННЯ ВЕРХНІХ ЕЛЕМЕНТІВ "КРАБИ"



монтажна рейка



зразок навішування тип краби




зразок врізки в навісну шафу



краб

ТИП НАВІШУВАННЯ ВЕРХНІХ ЕЛЕМЕНТІВ НА ВУШКО



навісне вушко



крюк для навішування на вушко

ТИПИ ПЛАНОК ДЛЯ СТІЛЬНИЦЬ



з'єднувальна Т образна



кутова планка



торцева планка

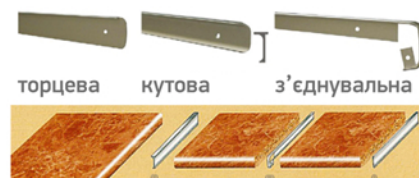



схема кріплення накладок для стільниці ЛДСП

СУШКИ



сушка емалева біла (до комплекту входить один піддон)



сушка хром (до комплекту входить два піддона)

КАРГО



карго хром с боковим кріпленням



карго емаль с боковим кріпленням



РОЛИКОВІ НАПРАВЛЯЮЧІ



ТЕЛЕСКОПІЧНІ НАПРАВЛЯЮЧІ



НАПРАВЛЯЮЧІ ПРИХОВАНОГО МОНТАЖУ

ВИСУВНІ СИСТЕМИ



МЕТАБОКС (ЗВИЧАЙНИЙ ТА З ДОТЯГУВАЧЕМ)



ТАНДЕМБОКС (З ДОТЯГУВАЧЕМ АБО З TIP-ON)



ТЕЛЕСКОПІЧНІ НАПРАВЛЯЮЧІ



РОЛИКОВІ НАПРАВЛЯЮЧІ

МЕХАНІЗМИ ПІДЙОМУ ФАСАДУ



ГАЗОВИЙ АМОРТИЗАТОР (ГАЗЛІФТ)



«ЮНІОР»

ВИД ПРИСТІННОГО БОРТУ ДЛЯ СТІЛЬНИЦІ



ПРИСТІННИЙ БОРТ (КОЛІР АЛЮМІНІЙ)

 **blum**®



складний підйомник
AVENTOS HF



вертикальний підйомник
AVENTOS HL



відкритий підйомник
AVENTOS HS




поворотний підйомник
AVENTOS HK

ДСП, 16 мм



1. Біле



2. Крем



3. Сіре



SWISSPAN by SORBES*



4. Симфонія*



5. Дуб шамоні світлий




6. Дуб родос темний



7. Дуб сонома



8. Дуб шамоні темний



9. Дуб венге темний



10. жовтий 0070 (за додаткову оплату)

СТІЛЬНИЦІ 28 мм



1. Антарктида



2. Салона




3. Мармур світлий



4. Мармур лосось



5. Петра сіра



6. Шифер




7. Алахамбра

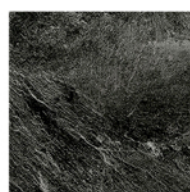
СТІЛЬНИЦІ 38 мм



8. Салона



9. Мармур лосось



10. Шифер



ФАСАДИ МДФ ВИРОБЛЯЮТЬСЯ З ПВХ ПЛІВКИ



КОЛЬОРИ ДЛЯ ФАРБОВАНИХ ФАСАДІВ ПАЛІТРА RAL





viAntTM

MEBEL

www.viantmebel.com